

자동차보험진료수가분쟁심의회 청구서 작성가이드

<div>자동차보험 진료수가분쟁심의회 심사접수시스템</div> <div>청구서 작성</div> <div>심사청구</div> <div>요청내역</div> <div>이용안내</div> <div>≡</div>					
		심사진행 상태조회	답변서	심사접수시스템 이용안내	
		1. 청구서 작성내역	답변서 추가제출	청구서 작성가이드	
				답변서 작성가이드	

청구서 작성내역

1. 로그인 후 상단 메뉴의 '심사청구 - 청구서 작성내역'을 클릭해줍니다.

청구서 작성내역

① 도움말

- 심사청구 작성상태 및 접수상태를 확인하실 수 있습니다.
- 임시저장된 청구건은 접수되지 않습니다.
- 제출 시 담당자 검토 후 최종 접수 완료됩니다.
- 접수 완료된 접수건의 상세 진행상태는 '심사청구 > 심사진행 상태조회' 메뉴에서 확인가능합니다.



2

환자성명	<input type="text"/>	피청구기관	<input type="text"/>
사고접수번호	<input type="text"/>	제출일	2022-05-02 <input type="text"/> - 2023-05-02 <input type="text"/>
작성상태	전체 <input type="text"/>	접수상태	전체 <input type="text"/>

검색

초기화

◆ 청구서 작성내역 목록

청구서 작성

번호	환자성명	피청구기관	사고접수번호	이의제기결과통보서 도달일자	작성상태	제출일	접수상태	접수완료일
1	이*별	부리깊은치과의원	사고-0411-1727	2023-03-24	제출	2023-04-11	접수완료	2023-05-02
2	빠*름	본정형외과	사고-0411-1413	2023-03-27	제출	2023-04-11	접수완료	2023-04-11
3	나*파	삼성정형외과의원	사고-0228-1643	2023-01-31	제출	2023-02-28	접수완료	2023-02-28
4	차*자	부리깊은치과의원	사고-0228-0502	2023-01-31	제출	2023-02-28	접수완료	2023-02-28
5	한*자	고려대학교의료원 안암병원	사고-0228-1331	2023-01-31	제출	2023-02-28	접수완료	2023-02-28
6	김*명	의료법인 인천사향병원	사고-테스트-0208-1143	2023-02-02	제출	2023-02-28	접수완료	2023-02-28
7	김*자	반성훈의원	사고-스디스	2023-02-01	임시저장	-	-	-
8	한*한	디자인의원	사고-0222-1059	2023-02-02	제출	2023-02-22	접수완료	2023-02-22



« 1 »

청구서 작성내역 화면

2. 환자성명, 피청구기관, 사고접수번호, 제출일, 작성상태, 접수상태 등을 입력하고 검색 버튼을 클릭하여 조건에 맞는 결과를 조회하실 수 있습니다.

3. 조회 시 조회 조건에 따른 청구서 작성내역 목록을 확인하실 수 있습니다.

- 임시저장 또는 제출한 청구서 목록 확인하실 수 있습니다.
- 각 행 클릭 시 청구서의 세부내역을 확인하실 수 있습니다.

 자동차보험 진료수가분쟁심의회 심사접수시스템		<div>4</div> 청구서 작성	심사청구	요청내역	이용안내	
		심사진행 상태조회 청구서 작성내역	답변서 답변서 추가제출	심사접수시스템 이용안내 청구서 작성가이드 답변서 작성가이드		

◆ 청구서 작성내역 목록

4

청구서 작성

번호	환자성명	피청구기관	사고접수번호	이의제기결과통보서 도달일자	작성상태	제출일	접수상태	접수완료일
1	김*자	강남아산병원	사고번호-1234	2023-04-28	제출	2023-05-02	검토중	-
2	이*별	부리깊은치과의원	사고-0411-1727	2023-03-24	제출	2023-04-11	접수완료	2023-05-02
3	배*품	본정형외과	사고-0411-1413	2023-03-27	제출	2023-04-11	접수완료	2023-04-11
4	나*파	삼성정형외과의원	사고-0228-1643	2023-01-31	제출	2023-02-28	접수완료	2023-02-28
5	차*자	부리깊은치과의원	사고-0228-0502	2023-01-31	제출	2023-02-28	접수완료	2023-02-28
6	한*자	고려대학교의료원 안암병원	사고-0228-1331	2023-01-31	제출	2023-02-28	접수완료	2023-02-28
7	김*명	의료법인 인천사랑병원	사고-테스트-0208-1143	2023-02-02	제출	2023-02-28	접수완료	2023-02-28
8	김*자	반성훈의원	사고-스디노스	2023-02-01	임시저장	-	-	-
9	한*한	디자인의원	사고-0222-1059	2023-02-02	제출	2023-02-22	접수완료	2023-02-22

« 1 »

4. 상단 메뉴의 '청구서 작성' 또는 '심사청구-청구서 작성내역' 페이지의 청구서 작성 버튼을 통해 작성화면으로 들어가실 수 있습니다.

[보험회사] 심사청구서 작성

* 표시는 필수입력사항입니다.

◆ 심사 청구인 정보

기관 코드	<input type="text"/>	명칭	<input type="text"/>
주소	<input type="text"/>		
전화번호	<input type="text"/>	이메일	<input type="text"/>
작성자명	<input type="text"/>		

◆ 심사 피청구인 정보

요양기관 명칭 *	<input type="text"/>	검색	요양기관 코드 *	<input type="text"/>
주소 *	<input type="text"/>			검색
전화번호	<input type="text"/>	이메일	<input type="text"/>	
담당자	<input type="text"/>			

◆ 환자 접수 정보

· '이의제기결과 통보서 도달일자'는 심사평가원 이의제기결과통보서 도달일자를 기재해주세요.
· 이의제기 결과 통보서 도달일로부터 30일 이내 제때 청구서를 제출하셔야 합니다.

청구서 작성

- 1. 심사 청구인 정보는 로그인한 사용자의 정보가 자동으로 표기됩니다.
- 2. 심사 피청구인 정보 중 요양기관 명칭, 요양기관 코드, 주소는 필수 입력 값입니다.

3. 심사 피청구인 정보는 영양기관 명칭 검색 팝업을 통해 입력 가능하며, 의료기관 명 또는 의료기관 코드를 통해 검색하실 수 있습니다.

4

◆ 심사 피청구인 정보

요양기관 명칭 *	강남아산병원	검색	요양기관 코드 *	
주소 *	서울시 영등포구 대림3동 603-26			검색
전화번호	02-488-7177	이메일		
담당자				

◆ 환자 접수 정보

· '의제기결과 통보서 도달일자'는 심사평가원 의제기결과통보서 도달일자를 기재해주세요.
(의제기결과 통보서 도달일로부터 30일 이내에만 청구서를 제출할 수 있습니다.)

4. 검색결과 클릭 시 심사 피청구인 정보에 자동으로 기입되며, 필수값이 자동기입되지 않을 경우 데이터가 없는 경우로 나머지 정보는 직접 기입해주시길 바랍니다.

◆ 환자 접수 정보

- '이의제기결과 통보서 도달일자'는 심사평가원 이의제기결과통보서 도달일자를 기재해주세요.
- 이의제기 결과 통보서 도달일로부터 30일 이내에만 청구서를 제출하실 수 있습니다.
- 심사청구 접수비용은 [기본비용(5만원) + 부가비용(심사청구액 X 10%)] 입니다.

진료과목 *	내과			* 진료과목이 2개 이상일 경우는 주상병에 따른 진료과목만 기재해주세요.	
환자성명 *	김한자	주민번호 *			
사고일자 *	2023-04-17	사고접수번호 *	사고번호-1234		
사고경위 *	사고 경위를 입력합니다.				
환자입송차량 견적금액 *	78900 원	이의제기결과 통보서 도달일자 *	2023-04-28		
심사 수수료 예치액 (심사청구 접수비용) *	56800 원	심사 수수료 예치일 (심사청구 접수비용 예치일) *	2023-05-01		
주요진단명 *	주요진단명을 입력합니다.				
치료결과 *	치료결과를 입력합니다.				

환자 접수 정보

1. 필수표시가 있는 항목은 모두 입력해주시길 바랍니다.
- '이의제기결과 통보서 도달일자'는 심사평가원 이의제기결과통보서 도달일자를 기입하시길 바랍니다.
 - 이의제기 결과 통보서 도달일로부터 30일 이내에만 청구서를 제출하실 수 있습니다.
 - '심사청구 접수비용'은 [기본비용(5만원) + 부가비용(심사청구액 X 10%)] (원단위 절사)으로 비용이 일치하지 않을 경우 제출하실 수 없습니다.

◆ 심사청구내역 및 세부내역

• 아래 '심사청구내역 및 세부내역 입력' 버튼을 눌러 심사청구내역 및 세부내역을 입력해주세요.

1 심사청구내역 및 세부내역 입력

심사청구내역

연번	접수번호	영일련	진료구분	진료비 청구기간	이의제기금액	심사청구액
----	------	-----	------	----------	--------	-------

[심사청구내역 및 세부내역 입력]버튼을 눌러 정보를 기재해주세요.

▽ 펼쳐보기

심사접수 세부내역

연번	구분		분류 및 약품명(코드)	심사청구액		심사청구 사유 및 내역
	항	목		I (기본진료 약제, 독정제료)	II (진료행위)	

[심사청구내역 및 세부내역 입력]버튼을 눌러 정보를 기재해주세요.

▽ 펼쳐보기

심사청구내역 및 세부내역 입력

1. '심사청구내역 및 세부내역 입력' 버튼을 클릭하여 팝업을 통해 작성하실 수 있습니다.

○ 심사청구심사청구서작성(청구세부내역작성(Popup) - Whale

✖

🔍

심사청구내역 및 세부내역 입력
✖

① 도움말

- 접수정보를 입력 후 각 연번의 세부내역을 입력하실 수 있습니다.
- 접수정보의 행 추가 후 연번을 입력해야 세부내역을 입력할 수 있습니다.
- 진료기간이 앞선 청구서부터 번호를 부여하여 연번을 입력해주세요.
- 접수정보의 접수번호는 7자리, 명일련은 중복이 불가하며 5자리(마지막 00 제거)로 입력하시길 바랍니다.
- 미입력 항목이 있을 경우 청구서 제출이 불가합니다.
- 접수정보의 선택된 행은 배경색상이 변경됩니다. 선택된 행을 확인해주시길 바랍니다.

◆ 심사청구내역*

행 삭제
행 추가

식제	연번	접수번호 (심사청구기간)	명일련	진료구분	진료비 청구기간	이의제기 금액 (심사청구기간)	심사청구 금액
						총 합계	0 원
							0 원

◆ 심사청구 세부내역* [연번 : 1]

행 삭제
행 추가

식제	구분		분류 및 약품명 (코드)	단가	1일 투여량	총 투여 일수	심사청구액		심사청구 사유 및 내역 (상세이 기술)
	항	목					I (기본진료, 약제, 독장재료)	II (진료행위)	
						소계	0 원	0 원	
						가산율	가산율 %	0 원	
						총 합계	0 원		

작성완료
참 달기

2. 심사청구내역에서 행 추가 후 정보를 기입한 뒤 해당 연번의 세부내역을 입력하실 수 있습니다.

◆ 심사청구내역*

행 삭제

1

행 추가

삭제	연번	접수번호 (심사청구가원)	명일련	진료구분	진료비 청구기간	이의제기 금액 (심사청구가원)	심사청구 금액
<input type="checkbox"/>	1	7자리	5자리	<input type="radio"/> 입원 <input type="radio"/> 동원	yyyy-MM-dd - yyyy-MM-dd	금액입력	금액입력
총 합계						0 원	0 원

심사청구내역

1. 심사청구내역은 진료기간이 앞선 청구서부터 정보를 입력하시길 바랍니다.
- 접수정보의 접수번호는 7자리, 명일련은 중복이 불가하며 5자리(마지막 00 제거)로 입력하시길 바랍니다.
 - 심사청구 금액은 이의제기 금액보다 클 수 없습니다.

심사청구심사청구서작성[청구세부내역작성(Popup)] - Whale

심사청구내역 및 세부내역 입력

① 도움말

- 접수정보를 입력 후 각 연번의 세부내역을 입력하실 수 있습니다.
- 접수정보의 행 추가 후 연번을 입력해야 세부내역을 입력할 수 있습니다.
- 진료기간이 앞선 청구서부터 번호를 부여하여 연번을 입력해주세요.
- 접수정보의 접수번호는 7자리, 명일련은 중복이 불가하며 5자리(마지막 00 제거)로 입력하시길 바랍니다.
- 미입력 항목이 있을경우 청구서 제출이 불가합니다.
- 접수정보의 선택된 행은 배경색상이 변경됩니다. 선택된 행을 확인해주시길 바랍니다.

◆ 심사청구내역*

행 삭제

행 추가

삭제	연번	접수번호 (심사청구기간)	명일련	진료구분	진료비 청구기간	이의제기 금액 (심사청구기간)	심사청구 금액
2 <input type="checkbox"/>	1	1234567	35188	<input checked="" type="radio"/> 입원 <input type="radio"/> 통원	2023-04-18 ~ 2023-04-21	78900	78900
총 합계						78,900 원	78,900 원

◆ 심사청구 세부내역*

2 [연번 : 1]

행 삭제

행 추가

삭제	구분		분류 및 약품명 (코드)	단가	1일 투여량	총 투여 일수	심사청구액		심사청구 사유 및 내역 (상세이 기술)
	항	목					I (기본진료, 약제, 독감재료)	II (진료행위)	
<input type="checkbox"/>	<div>선택</div>	<div>선택</div>	<div>코드 검색</div> <div></div>	<div>단가</div>	<div>투여량</div>	<div>투여일</div>	<div>0</div>	<div>0</div>	심사청구내역과 주장 기입
소계							0 원	0 원	
가산율							<div>가산율</div> %	0 원	

2. 심사청구내역의 행을 클릭 시 배경색이 변경되고, 심사청구 세부내역 제목 옆 선택된 연번을 확인하실 수 있습니다.

◆ 심사청구 세부내역* [연번 : 1]

삭제	구분		분류 및 약품명 (코드)	단가	1일 투여량	총 투여일
	항	목				
<input type="checkbox"/>	선택	선택	코드 검색	단가	투여량	투여일
	<div> <div>1</div> <div> <div>선택</div> <div> 1.진찰료 2.입원료 3.투약료 및 처방전 4.주사료 5.마취료 6.이학요법료 7.정신요법료 8.지지 및 수술료 9.검사료 10.영상진단 및 방사선 치료료 11.특수장비 12.요양병원 정액 </div> </div> </div>					

◆ 심사청구 세부내역* [연번 : 1]

삭제	구분		분류 및 약품명 (코드)	단가	1일 투여량	총 투여일
	항	목				
<input type="checkbox"/>	2.입원료	선택	코드 검색	단가	투여량	투여일
	<div> <div>1</div> <div> <div>선택</div> <div> 1.일반 2.내과질환자, 정신질환자, 민8세미만의소아 3.중환자실 4.격리병실 5.신생아 6.기타 7.기본식대 8.가산식대 9.상급병실료 </div> </div> </div>					

◆ 심사청구 세부내역* [연번 : 1]

행 삭제 행 추가

삭제	구분		분류 및 약품명 (코드)	단가	1일 투여량	총 투여일수	심사청구액		심사청구 사유 및 내역 (상세히 기술)
	항	목					I (기본진료, 약제, 독정재료)	II (진료행위)	
<input type="checkbox"/>	선택	선택	코드 검색	단가	투여량	투여일	0	0	심사청구내역과 주장 기입
소계							0 원	0 원	
가산율							가산율 %	0 원	
총 합계								0 원	

심사청구 세부내역

1. 구분의 항과 목적은 콤보박스를 통해 선택 가능합니다.
2. 분류 및 약품명은 검색팝업을 통해 입력 가능합니다.

집수정보의 선택된 행은 배경색상이 변경됩니다. 선택된 행을 확인해주시길 바랍니다.

실사청구|심사청구서작성|분류 및 약품명검색(Popup) - Whale

분류 및 약품명 코드 검색

청구 진료기간 *2023-04-18 - 2023-04-21

EDI 코드 *코드 전체 입력

분류 및 약품명2자이상 입력

검색

번호	EDI코드	분류코드	수가명	1-2구분	종별구분	단가(원)	적용날짜	한방여부
코드를 입력해주세요.								

1 (가분정원
약제, 특정재료)

II (전료행위)

2.입원료

1.일반

코드 검색

단가

투여량


투여일

0

0

심사청구내역과 주장 기입

3. 분류 및 약품명 코드 검색 팝업에서 청구 진료기간과 EDI 코드를 입력 후 검색해주세요.

 **자동차보험 진료수가분쟁심의회**
Auto Insurance Medical Fee Review Council

14

심사청구심사청구서작성분류 및 약품명검색(Popup) - Whale

분류 및 약품명 코드 검색

청구 진료기간 *

2023-04-18 ~ 2023-04-21

EDI 코드 *

b1183

분류 및 약품명

2자이상 입력

검색

번호	EDI코드	분류코드	수가명	1-2 구분	종별구분	단가(원)	적용날짜	한방 여부
41	B1183	나118	특수염색(수단블랙B염색)	2	공용	4,400	2004-01-01	N

◆ 심사청구 세부내역 * [연번 : 1]

행 삭제

행 추가

삭제	구분		분류 및 약품명 (코드)	단가	1일 투여량	총 투여 일수	심사청구액		심사청구 사유 및 내역 (상세히 기술)
	항	목					I (기본진료, 약제, 특정재료)	II (진료행위)	
<input type="checkbox"/>	2.입원료	1.일반	4B1183 : 특수염색(수단	4400	1	1	0	4400	심사청구 사유 및 내역을 상세히 기술함
소계							0 원	4,400 원	
가산율							15 %	660 원	
총 합계								5,060 원	

작성완료

참 보기

4. 검색 결과의 수가명을 클릭하면, 심사청구 세부내역에 자동으로 입력됩니다.
- 단가, 1일 투여량, 총 투여일수는 수정가능하며 진단내역에 맞게 변경하시길 바랍니다.
 - 심사청구 사유 및 내역은 상세하게 기술해주시길 바랍니다.

◆ 심사청구내역 *

5행 삭제

행 추가

삭제	연번	접수번호 (심사청구가인)	명일련	진료구분	진료비 청구기간	이의제기 금액 (심사청구가인)	심사청구 금액
5 <input type="checkbox"/>	1	1234567	35188	<input checked="" type="radio"/> 입원 <input type="radio"/> 동원	2023-04-18 ~ 2023-04-21	78900	45540
총 합계						78,900 원	45,540 원

5. 행 삭제 시 삭제할 행의 맨 앞 체크박스를 클릭 하고 행 삭제 버튼을 클릭하시길 바랍니다.
- 심사청구내역 행 삭제 시 해당 연번의 세부내역이 함께 삭제됩니다.

* 입력한 연번의 심사청구 금액과 해당 연번의 세부내역의 총 합계 금액이 동일해야합니다.

◆ 필수 제출서류

- 필수 제출 서류 근거: 「자동차보험진료수가 심사업무처리예 관한 규정」 제31조 제2항
- 기타 추가서류 제출이 필요한 경우 다음단계를 진행해주세요.

의의제거서 *	01 의의제거서.pdf	파일첨부
의의제거 결과 통보서 *	02 의의제거 결과 통보서.pdf	파일첨부
1 자동차보험 진료수가 명세서 *	03 자동차보험 진료수가 명세서.pdf	파일첨부
심사수수료 예치사실 확인 서류 (예: 무통장 입금증 등) *	04 무통장 입금증.png	파일첨부
심사청구인 사업자 등록증 사본 *	05 사업자등록증_사본.pdf	파일첨부

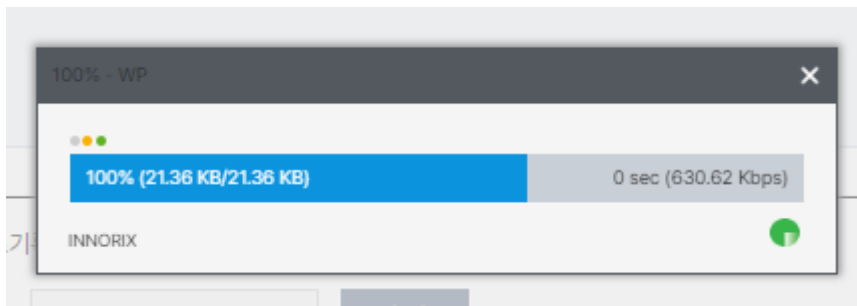
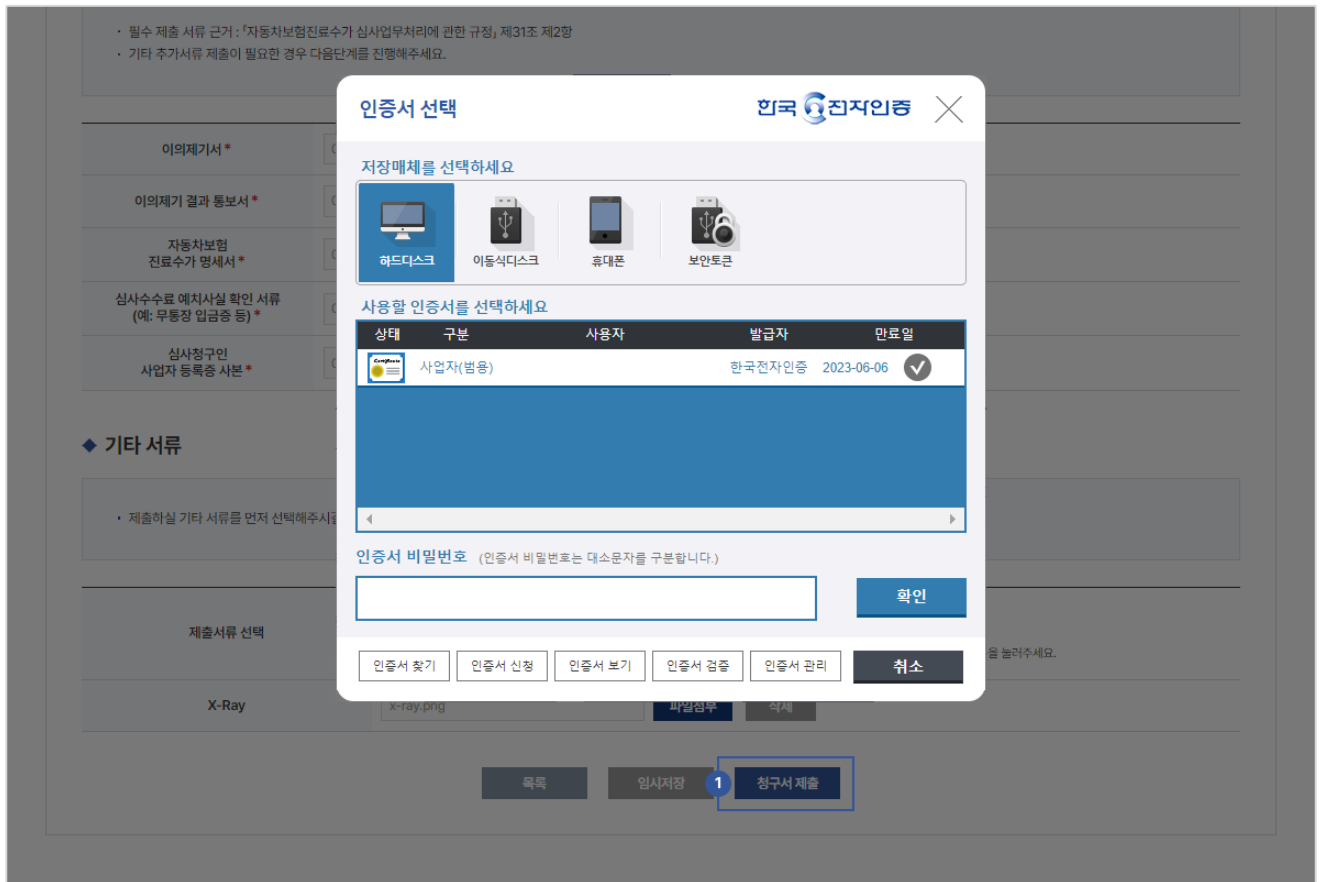
제출서류

1. 필수 제출서류는 해당 항목에 맞는 파일을 각각 첨부하시길 바랍니다.

제출서류 선택	2 <input type="checkbox"/> 진료기록부 사본 <input type="checkbox"/> MRI영상 <input type="checkbox"/> CT영상 <input checked="" type="checkbox"/> X-Ray	
	3 <input checked="" type="checkbox"/> 기타	분류 입력
X-Ray	x-ray.png	파일첨부 삭제
(1) 기타서류	20230407_105745.png	파일첨부 삭제

* 기타를 선택하신 뒤 제출할 자료의 분류를 입력하고 '추가'버튼을 눌러주세요.

2. 기타 서류는 선택항목에 있을 경우 체크박스 클릭 후 파일을 첨부하시길 바랍니다.
3. 선택항목 외 파일일 경우 기타 체크박스를 클릭 후 분류명 작성 후 추가버튼을 클릭하시길 바랍니다.
- (1) 추가된 분류에 파일을 첨부하실 수 있습니다.



청구서 제출

- 모든 입력사항이 기입되었다면 아래 청구서 제출 버튼을 클릭하여 제출하실 수 있습니다.
- 청구서 제출 시 인증서 로그인 이 필요하며, 파일 전송 완료 후 제출됩니다.


◆ 청구서 작성내역 목록

청구서 작성

번호	환자성명	피청구기관	사고접수번호	이의제기결과통보서 도달일자	작성상태	제출일	접수상태	접수완료일	
2	1	김*자	강남아산병원	사고번호-1234	2023-04-28	제출	2023-05-02	검토중	-

- 청구서 작성내역 목록을 통해 제출된 청구서를 확인하실 수 있습니다.

자동차보험진료수가분쟁심의회 답변서 작성가이드

<div>  <div> <div>자동차보험 진료수가분쟁심의회</div> <div>심사접수시스템</div> </div> </div> <div>청구서 작성</div> <div>심사청구</div> <div>요청내역</div> <div>이용안내</div> <div>≡</div>					
		<div>심사진행 상태조회</div> <div>청구서 작성내역</div>	<div>1 답변서</div> <div>답변서 추가제출</div>	<div>심사접수시스템 이용안내</div> <div>청구서 작성가이드</div> <div>답변서 작성가이드</div>	

1. 상단 메뉴의 '요청내역-답변서' 메뉴를 클릭해줍니다.

답변서 요청내역

① 도움말

- 답변서 요청받은 내역을 확인할 수 있습니다.
- 답변서 작성은 요청일 D-30까지 기한이며, 기한 후 제출 시 지연제출로 표기됩니다.
- 답변서 제출 후 담당자 검토 시 추가서류를 요청할 수 있습니다.

제출상태

☒ 전체
 ☒ 제출
 ☒ 미제출
 ☒ 지연제출

심사번호

환자명

청구사

작성자

답변서요청일

2022-05-02

~

2023-05-02

(1) 검색

초기화

◆ 답변서 요청내역 목록

번호	청구사	환자성명	심사번호	사고접수번호	답변서 요청일	답변서 제출상태	작성자
1		환*자	(2) 20230222-010	사고-0131-01	2023-02-22	미제출	-
2		테***자	20230221-006	사고-20230221-123	2023-02-21	제출 (2023-02-21)	
3		명*자	20230131-059	대인-0604-02	2023-01-31	제출 (2023-01-31)	
4		환*자	20230131-060	사고-0131-01	2023-01-31	미제출	-
5		신*자	20230125-054	대인-0125-06	2023-01-25	제출 (2023-01-25)	
2		십*자	20230118-044	소인-0118-04	2023-01-18	미제출	-
7		십*자	20230118-043	소인-0118-03	2023-01-18	제출 (2023-01-18)	
8		팔*자	20230118-042	대인-0118-04	2023-01-18	제출 (2023-01-18)	
9		구*자	20230118-041	소인-0118-01	2023-01-18	미제출	-
10		십*자	20230118-040	소인-0118-02	2023-01-18	미제출	-

<< 1 2 >>

답변서 요청내역 목록

1. 제출상태, 심사번호, 환자명, 청구사, 작성자, 답변서 요청일 등을 입력하고 (1) 검색 버튼을 클릭하여 조건에 맞는 결과를 조회 하실 수 있습니다.
2. 조회 시 조회 조건에 따른 답변서 요청내역 목록을 확인하실 수 있습니다.
 - 각 행의 (2) 심사번호 클릭 시 해당 답변서 요청내역에 대한 상세내역을 확인하실 수 있습니다.

자동차보험 진료수가분쟁심의회

심사접수시스템

청구서 작성

심사청구

요청내역

이용안내

☰

요청내역

① 도움말

· 답변서 작성은 요청일 D-30까지 기한이지만 기한 마감 후 제출 가능합니다.

◆ 심사정보

답변서 요청일	2023-02-22	답변서 제출기한	2023-03-24
심사번호	20230222-010	심사 청구사	
환자 성명		진료비 청구기간	2020-01-01 ~ 2022-10-01
심사 피청구사		심사 피청구인	

심사청구 사유에 대한 답변

심사청구 사유에 대한 답변은 2000자까지만 작성이 가능합니다.

(1)

◆ 제출서류

· 제출하실 서류를 먼저 선택해 주시길 바랍니다.

제출서류 선택

2

3

☐ 진료기록부 사본
☐ MRI영상
☐ CT영상
☐ 진단서
☐ 심사평가원 1차 심사결과서 통보서

☐ 기타

분류 입력

추가

※ 기타로 제출할 자료의 분류를 입력하고 '추가'버튼을 클릭해주세요.

답변서 요청내역 작성

목록의 답변서 제출상태가 미제출인 항목을 클릭 시 작성페이지로 이동합니다.

- 답변서 요청일, 답변서 제출 기한(요청일로부터 30일), 심사번호, 심사 청구사, 환자 성명, 진료비 청구 기간, 심사 피청구사, 심사 피청구인 등 청구서에 작성된 내용들이 기입됩니다.
 - (1) 심사청구 사유에 대한 답변을 작성하는 입력란입니다. 글자 수 2,000자 이내로 작성 가능합니다.
- 제출 서류에 대한 선택 항목이 있을 경우 체크박스 클릭 후 파일을 첨부합니다.
- 선택 항목 외 파일의 경우 기타 체크박스를 클릭 후 분류명을 작성하여 추가 버튼을 클릭합니다.
 - 추가된 분류에 파일첨부 하실 수 있습니다.

자동차보험 진료수가분쟁심의회
 Auto Insurance Medical Fee Review Council

22


◆ 제출서류

· 제출하실 서류를 먼저 선택해 주시길 바랍니다.

1	제출서류 선택	<input checked="" type="checkbox"/> 진료기록부 사본 <input checked="" type="checkbox"/> MRI영상 <input checked="" type="checkbox"/> CT영상 <input type="checkbox"/> 진단서 <input type="checkbox"/> 심사평가원 1차 심사결과서 통보서 <input checked="" type="checkbox"/> 기타 기타 분류 <input type="text"/> <input type="button" value="추가"/> * 기타로 제출할 자료의 분류를 입력하고 '추가'버튼을 클릭해주세요.
	진료기록부 사본	<div>3</div> <input type="text" value="진료기록부.hwp"/> <div>2</div> <input type="button" value="파일첨부"/> <input type="button" value="삭제"/> * 500MB이하의 pdf, hwp, zip 파일만 첨부 가능합니다.
	MRI영상	<input type="text"/> <input type="button" value="파일첨부"/> <input type="button" value="삭제"/> * 500MB이하의 pdf, hwp, zip 파일만 첨부 가능합니다.
	CT영상	<input type="text"/> <input type="button" value="파일첨부"/> <input type="button" value="삭제"/> * 500MB이하의 pdf, hwp, zip 파일만 첨부 가능합니다.
	기타 분류	<input type="text"/> <input type="button" value="파일첨부"/> <input type="button" value="삭제"/> * 500MB이하의 pdf, hwp, zip 파일만 첨부 가능합니다.

제출서류

- 제출할 서류를 체크하면 하단에 행이 추가되고, 체크를 해제하면 행이 제거됩니다.
기타를 체크할 경우 입력란에 제출 서류명을 작성한 후 추가버튼 클릭 시 위 이미지와 같이 입력란에 작성한 이름을 가진 행이 생성됩니다.
- 파일 첨부 버튼을 클릭 시 파일 탐색기 창이 띄워지며 해당 탐색 창에서 파일을 선택하여 첨부할 수 있습니다.
- 첨부된 파일명은 ③ 입력란에 표기됩니다.



◆ 제출서류

• 제출하실 서류를 먼저 선택해 주시길 바랍니다.

제출서류 선택	<input checked="" type="checkbox"/> 진료기록부 사본 <input type="checkbox"/> MRI영상 <input type="checkbox"/> CT영상 <input type="checkbox"/> 진단서 <input type="checkbox"/> 심사평가원 1차 심사결과서 통보서 <input type="checkbox"/> 기타 <input type="text" value="분류 입력"/> <input type="button" value="추가"/> * 기타로 제출할 자료의 분류를 입력하고 '추가'버튼을 클릭해주세요.
진료기록부 사본	<input type="text" value="진료기록부.hwp"/> <input type="button" value="파일첨부"/> <input type="button" value="삭제"/> * 500MB이하의 pdf, hwp, zip 파일만 첨부 가능합니다.

1. 답변내용과 제출서류 첨부 완료 후 등록 버튼을 클릭합니다.
2. 파일업로드 완료 후 답변서가 제출완료됩니다.

자동차보험진료수가분쟁심의회 답변서 추가제출 작성가이드

자동차보험 진료수가분쟁심의회

심사접수시스템

청구서 작성

심사청구

요청내역

이용안내

☰

	<div>심사진행 상태조회</div> <div>청구서 작성내역</div>	<div>답변서</div> <div>1 답변서 추가제출</div>	<div>심사접수시스템 이용안내</div> <div>청구서 작성가이드</div> <div>답변서 작성가이드</div>	
--	--	--------------------------------------	---	--

1. 상단 메뉴의 '요청내역-답변서 추가제출' 메뉴를 클릭해줍니다.

답변서 추가제출 요청내역

추가제출상태

☒ 전체
 ☐ 제출
 ☐ 미제출

심사번호

환자명

청구사

작성자

답변서요청일

2022-05-02 ~ 2023-05-02

(1) 검색

초기화

◆ 답변서 추가제출 요청내역 목록

번호	청구사	환자성명	심사번호	사고접수번호	추가제출 요청일	추가제출상태	작성자
1		명*자	(2) 20230131-059	대인-0604-02	2023-01-05	미제출 (기한: 2023-01-19)	
2		신*자	20230125-054	대인-0125-06	2023-01-05	미제출 (기한: 2023-01-19)	
3		십*자	20230118-043	소인-0118-03	2023-01-18	제출 (제출일: 2023-01-20)	

«

1

»

답변서 추가제출 요청내역 목록

1. 추가제출상태, 심사번호, 환자명, 청구사, 작성자, 답변서 요청일 등을 입력하고 (1) 검색 버튼을 클릭하여 조건에 맞는 결과를 조회 하실 수 있습니다.
2. 조회 시 조회 조건에 따른 답변서 추가제출 요청내역 목록을 확인하실 수 있습니다.
 - 각 행의 (2)심사번호 클릭 시 해당 답변서 요청내역에 대한 상세 내역을 확인하실 수 있습니다.



자동차보험 진료수가분쟁심의회

심사접수시스템

청구서 작성

심사청구

요청내역

이용안내

☰

요청내역

① 도움말

· 답변서 제출 이후 추가 서류가 필요할 경우, 추가 제출 서류가 요청됩니다.

1

① 추가로 서류 제출을 요청받은 상태입니다. 아래 '추가 제출서류'를 확인해 주세요.

◆ 심사정보 및 답변 내용

답변서 요청일	2023-01-31	답변서 제출기한	2023-03-02
제출상태	제출	제출일	2023-01-31
심사번호	20230131-059	심사 청구사	
환자 성명		진료비 청구기간	2022-06-05 ~ 2022-08-30
심사 피청구사		심사 피청구인	

심사청구 사유에 대한 답변

심사청구 사유에 대한 답변입니다. 심사청구 사유에 대한 답변입니다. 심사청구 사유에 대한 답변입니다. 심사청구 사유에 대한 답변입니다. 심사청구 사유에 대한 답변입니다.

◆ 추가 제출서류

요청일시	2023-01-05	요청서류	진단서, MRI 영상
추가 제출기한	2023-01-19	제출일	-
제출 서류	2 제출하기		

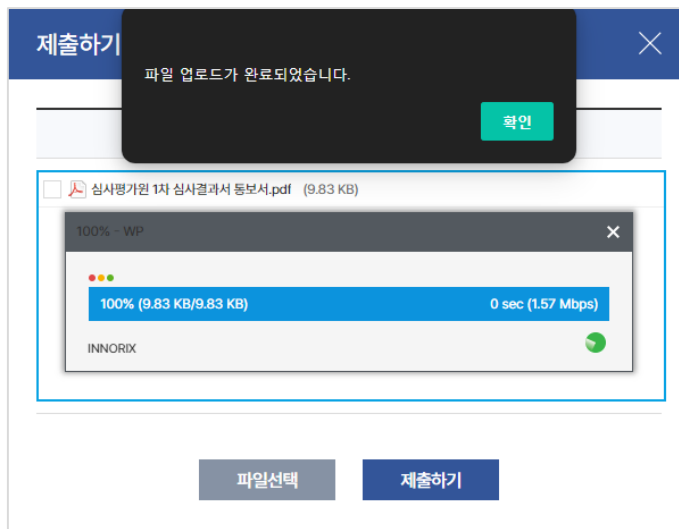
목록

답변서 추가제출 요청내역 작성

1. 목록의 추가제출상태가 미제출인 항목을 클릭 시 작성 페이지로 이동합니다.
2. 추가 제출 서류 제출하기 버튼을 클릭하여 나타난 팝업을 통해 파일을 제출하실 수 있습니다.



1. ① 에 파일을 드래그 앤 드롭 혹은 ② 버튼을 클릭 후 출력된 파일 탐색기에서 파일을 선택한 뒤 ③ 제출하기 버튼을 클릭합니다.



◆ 추가 제출서류

요청일시	2022-12-02	요청서류	심사통보서
추가 제출기한	2022-12-16	제출일	2022-12-02
제출 서류	심사평가원 1차 심사결과서 통보서.pdf		

목록

2. 파일 업로드 완료 후 추가 제출서류 제출일이 표기되면 제출완료됩니다.