



의료기관평가인증원
Korea Institute for Healthcare Accreditation



의료기관평가인증원

환자안전 보고학습시스템

사용자 매뉴얼_유관 학·협회 게시판

2023.09

1. KOPS 로그인

HOME

 환자안전보고학습시스템

1

로그인

회원가입

이용안내

검색어를 입력하세요

Q

☰

보고하기

참여하기

학습하기

현황보고

알림마당

KOPS

나의 메뉴

주의경보

고위험의약품이 혼합된 수액의 급속 주입으로 인 해 환자에게 치명적 위험 초래고위험의약품이 혼 ...

심부체강창상피복제 사용 후 안구 내 염증이 발생한 환자안전사고가 보고되어 유사 환
자안전사고 예방을 위해 해당 의료가기 관련 주의사항 숙지 및 이상사례 심부체강창상 ...

자세히 보기




주의경보
KOPS에서 주의경보를
알립니다.




보고하기
더욱 쉽고 간편하게
환자안전사고를 보고하세요.



전담인력
여러분의 활동이 환자안전에
주요기반이 됩니다.



사용자메뉴얼
보고 및 현황들 사용방법을
알려드립니다.



환자안전 전담인력수
1,007

정보제공

[환자안전 정보제공지] 인슐린 단위(unit) 안내
인슐린 투여 시 단위 혼동으로 인해 과용량으로 투여된 환자 안전사고가 보고되었습니다...

[환자안전 정보제공지] 인슐린 단위(unit) 안내
인슐린 투여 시 단위 혼동으로 인해 과용량으로 투여된 환자 안전사고가 보고되었습니다.

- 1 홈페이지 최상단의 [로그인] 버튼을
클릭하여 해당 페이지로 이동합니다.

1. KOPS 로그인

HOME > 로그인

KOPS 환자안전보고학습시스템

로그인 회원가입 이용약관 검색어를 입력하세요

☰

보고하기

참여하기

학습하기

현황보고

알림마당

KOPS

나의 메뉴

로그인

환자 및 보호자와 보건의료기관 종사자는 KOPS 회원가입 후 로그인을 하시면 환자안전사고 예방을 위한 유용한 최신자료와 안전사고보고 및 교육을 위한 학습서비스를 편리하게 이용하실 수 있습니다.

HOME > 로그인

회원 로그인

아이디를 입력해주세요.

비밀번호를 입력해주세요.

1-1 로그인

회원가입

아이디 · 비밀번호 찾기

2

하나의 아이디로 간편하게

1-2 디지털원패스로 로그인

※ 디지털원패스는 편리하게 전자정부 서비스를 이용할 수 있도록 간편 인증수단을 제공합니다.

인증서 로그인

1-3 공인인증서

공인인증서는 본인인증 대체 수단으로 인터넷에서 주민등록증을 사용하지 않고도 본인임을 확인할 수 있는 서비스입니다.

인증서 로그인

공공 I-PIN

공공 아이핀(I-PIN)은 행정자치부에서 제공하는 주민등록번호 대체 수단으로 인터넷에서 주민등록번호를 사용하지 않고도 본인임을 확인할 수 있는 서비스입니다.

I-PIN 로그인

- 1-1 회원 아이디와 비밀번호 입력 후 [로그인] 버튼을 클릭하여 KOPS 회원 전용 서비스를 이용합니다.
- 1-2 회원 아이디 로그인 방법 이외에도
- 1-3 [디지털원패스로 로그인] 또는 [공인인증서] 또는 [공공 I-PIN] 버튼을 클릭하여 선택한 수단의 인증단계로 이동하여 로그인하실 수 있습니다.
- 2 아이디 또는 비밀번호가 기억나지 않으실 경우 [아이디 · 비밀번호 찾기] 버튼을 클릭하여 해당 페이지로 이동합니다.

2. KOPS 일반회원_유관기관 전문가 신청

HOME

The screenshot shows the KOPS homepage. At the top, there's a navigation bar with 'KOPS 환자안전보고학습시스템' and a search bar. Below it, a menu bar includes '보고하기', '공유하기', '참여하기', '알림마당', 'KOPS', and '나의 메뉴' (highlighted with a red dotted box and callout 1). The main content area has a '나의 메뉴' section with a user icon and a '나의 정보' button (highlighted with a red dotted box and callout 2). Below this, there's a '나의 정보' button (highlighted with a red dotted box and callout 3) and a '참여 관리' link. The bottom section features four cards: '주의경보', '보고하기', '전담인력', and '사용자매뉴얼'. A 'Quick Menu' sidebar is on the right. The footer contains a '환자안전 전담인력수' section and a '정보제공' section.

1 홈페이지 우측 상단의 [나의 메뉴] 버튼을 클릭.

2 [나의 메뉴] - [나의 정보]

3 [나의 정보] - [나의 정보] 버튼을 클릭 하여 해당 페이지로 이동합니다.

HOME > 나의메뉴 > 나의정보 > 나의정보

1 나의 정보 하단 화면에 [유관기관 전문가
신청하기] - [바로가기]를 클릭합니다.

2. KOPS 일반회원_유관기관 전문가 신청

HOME > 나의메뉴 > 나의정보 > 참여관리

KOPS 환자안전보고학습시스템

일반회원 로그인내 ENG 검색어를 입력하세요

☰ 보고하기 공유하기 참여하기 알림마당 KOPS 나의메뉴

나의 정보 나의 정보 참여관리

참여 관리

나의 계정 및 회원정보를 나의 메뉴에서 확인하세요.

home > 나의메뉴 > 나의 정보 > 참여관리

유관기관 전문가

1 소속기관명* 기관조회

2 소속기관 근무기간* YYYY.MM.DD 부터 근무중

3 증빙서류* 파일선택
업로드할 파일을 여기에 놓습니다.

4 취소 신청

Quick Menu
Safety
소통플랫폼

- 1 [기관조회] 버튼을 클릭하여 소속기관명을 검색 후 선택합니다.
- 2 현재 근무중인 소속기관의 근무기간을 입력해 줍니다(근무 시작일 입력).
- 3 [파일선택] 버튼을 클릭하여 증빙서류(재직을 증명할 수 있는 관련 서류)를 첨부해 줍니다.
- 4 모든 정보 입력을 마치고 나면 [신청] 버튼을 클릭합니다. 신청이 완료된 후 담당자의 검토를 거쳐 승인 처리가 되며 이후부터 유관 학·협회 게시판을 이용하실 수 있습니다.

KOPS 환자안전보고학습시스템

배치완료 유관기관
 로그아웃
 이용안내
 ENG

☰
보고하기
공유하기
1 참여하기
알림마당
KOPS
나의 메뉴

참여하기

<div style="background-color: #ffe0e0; border-radius: 10px; padding: 5px; margin-bottom: 10px;"> 2 교육 및 행사 <ul style="list-style-type: none"> 온라인 교육 행사교육 참여 </div> <div style="background-color: #ffe0e0; border-radius: 10px; padding: 5px;"> 3 유관 학·협회 </div>	<div style="background-color: #ffe0e0; border-radius: 10px; padding: 5px; margin-bottom: 10px;">설문조사</div> <div style="background-color: #ffe0e0; border-radius: 10px; padding: 5px;">설문조사</div>	<div style="background-color: #ffe0e0; border-radius: 10px; padding: 5px; margin-bottom: 10px;">표준연계 신청</div> <div style="background-color: #ffe0e0; border-radius: 10px; padding: 5px;">표준연계 신청</div>	<div style="background-color: #ffe0e0; border-radius: 10px; padding: 5px; margin-bottom: 10px;">문의 및 상담</div> <div style="background-color: #ffe0e0; border-radius: 10px; padding: 5px;">문의 및 상담</div> <div style="background-color: #ffe0e0; border-radius: 10px; padding: 5px;">FAQ</div>
<div style="background-color: #ffe0e0; border-radius: 10px; padding: 5px; margin-bottom: 10px;">현장지원</div> <div style="background-color: #ffe0e0; border-radius: 10px; padding: 5px;">현장지원 진행현황</div> <div style="background-color: #ffe0e0; border-radius: 10px; padding: 5px;">현장지원 문의</div> <div style="background-color: #ffe0e0; border-radius: 10px; padding: 5px;">전문가 게시판</div>	<div style="background-color: #ffe0e0; border-radius: 10px; padding: 5px; margin-bottom: 10px;">자문회의</div> <div style="background-color: #ffe0e0; border-radius: 10px; padding: 5px;">회의알림 및 결과</div> <div style="background-color: #ffe0e0; border-radius: 10px; padding: 5px;">회의자료</div>	<div style="background-color: #ffe0e0; border-radius: 10px; padding: 5px; margin-bottom: 10px;">근본원인분석</div> <div style="background-color: #ffe0e0; border-radius: 10px; padding: 5px;">근본원인분석</div>	

주의경보
KOPS에서 주의경보를 알립니다.

보고하기
더욱 쉽고 간편하게
환자안전사고를 보고하세요.

전담인력
여러분의 활동이 환자안전에
주요기반이 됩니다.

사용자매뉴얼
보고 및 현황 등 사용방법을
알려드립니다.

정보제공

의약품 주입펌프 수액의 급속 주입으로 환자에게 치명적 위험 초래

+ |

- 1 홈페이지 메인 화면 상단 메뉴 중
[참여하기] 선택.
- 2 [참여하기] - [교육 및 행사]
- 3 [교육 및 행사] - [유관 학·협회]를 클릭
하여 해당 페이지로 이동합니다.

3-1. 유관 학·협회 게시판_게시글 작성

HOME > 참여하기 > 교육 및 행사 > 유관 학·협회

KOPS 환자안전보고학습시스템 배치완료 유관기관 로그인내 이용안내 ENG

[☰](#) [보고하기](#) [공유하기](#) [참여하기](#) [알림마당](#) [KOPS](#) [나의 메뉴](#)

[교육 및 행사](#) [온라인 교육](#) [행사교육 참여](#) [유관 학·협회](#)

유관 학·협회

유관 학·협회에서 주관하는 교육 및 학술대회 일정, 자료 등 환자안전 관련 정보를 제공합니다

home > 참여하기 > 교육 및 행사 > 유관 학·협회

전체 0 건

제목

검색

1 검색


게시글 작성

나의 게시글

번호	구분	제목	조회수	등록자	등록일
등록된 데이터가 존재하지 않습니다.					

« < 1 > »

- 1 유관 학·협회 메뉴 내 [게시글 작성]을 클릭하여 작성 페이지로 이동합니다.



3-1. 유관 학·협회 게시판_게시글 작성

HOME > 참여하기 > 교육 및 행사 > 유관 학·협회

KOPS 환자안전보고학습시스템

배치완료 유관기관 로그인내 이용안내 ENG 검색어를 입력하세요

☰ 보고하기 공유하기 참여하기 알림마당 KOPS 나의 메뉴

유관 학·협회

유관 학·협회에서 주관하는 교육 및 학술대회 일정, 자료 등 환자안전 관련 정보를 제공합니다

home > 참여하기 > 교육 및 행사 > 유관 학·협회

구분 (학·협회명) 1 재단법인의료기관평가인증원 검색

제목 2 테스트

내용 3

첨부파일 4 파일선택

첨부파일 4 붙임: 테스트.png

목록 5 등록

- 1 구분(학·협회명) 우측에 [검색] 버튼을 클릭하고 작성자 소속 기관 검색 후 선택.
- 2 제목을 작성합니다.
- 3 내용 입력(텍스트 및 이미지 파일 삽입) 및 편집 기능을 사용하실 수 있습니다.
- 4 [파일선택]을 클릭하여 파일(이미지, 문서 등)을 첨부합니다.
- 5 모든 내용 입력을 마치고 나면 [등록] 버튼을 클릭하여 게시글 등록 신청을 합니다. 등록 신청된 게시글은 [승인 대기] 상태로 담당자 검토를 거쳐 [승인], [보류], [불가] 처리 됩니다. (검토 후 안내 메일 및 문자 발송)

3-2. 유관 학·협회 게시판_나의 게시글

HOME > 참여하기 > 교육 및 행사 > 유관 학·협회

KOPS 환자안전보고학습시스템

배치완료 유관기관
 [로그아웃](#)
[이용안내](#)
[ENG](#)

보고하기
 공유하기
 참여하기
 알림마당
 KOPS
 나의 메뉴

[교육 및 행사](#)
[온라인 교육](#)
[행사교육 참여](#)
[유관 학·협회](#)

유관 학·협회

유관 학·협회에서 주관하는 교육 및 학술대회 일정, 자료 등 환자안전 관련 정보를 제공합니다

home > 참여하기 > 교육 및 행사 > 유관 학·협회

전체 0 건

제목 ▾

검색

게시글 작성

나의 게시글

번호	구분	제목	조회수	등록자	등록일
등록된 데이터가 존재하지 않습니다.					

«

<

1

>

»

Quick Menu

KOASIS

소통플랫폼

- 1 유관 학·협회 메뉴 내 [나의 게시글]을 클릭하여 작성한 게시글 목록으로 이동합니다.

HOME > 참여하기 > 교육 및 행사 > 유관 학.협회

- 1 내가 작성한 모든 게시글의 현황을 확인합니다.
- 2-1 승인여부에 승인대기, 승인, 보류중인 게시글은 재등록 항목에 [수정]버튼을 클릭하여 수정이 가능합니다.
- 2-2 승인 여부에 불가 처리된 글은 재등록 항목에 [삭제] 버튼으로 표시되며 수정은 불가하고 삭제만 가능합니다.

3-3. 유관 학·협회 게시판_나의 게시글_수정

KOPS

환자안전보고학습시스템

배치완료유권기관

로그아웃

이용안내

ENG

검색어를 입력하세요

☰

보고하기

공유하기

참여하기

알림마당

KOPS

나의 메뉴

교육 및 행사

온라인 교육

행사교육 참여

유관 학·협회

유관 학·협회

유관 학·협회에서 주관하는 교육 및 학술대회 일정, 자료 등 환자안전 관련 정보를 제공합니다

home > 참여하기 > 교육 및 행사 > 유관 학·협회

전체 2 건

제목

검색

검색

번호	구분	제목	조회수	등록일	승인여부	재등록
2	재단법인의료기관평가인증원	테스트	0	2023-09-11	승인	<div>1수정</div>
1	재단법인의료기관평가인증원	테스트1	2	2023-09-11	승인	수정

«

<

1

>

»

Quick Menu

KOASIS

소통살맛봄

1 [수정] 버튼을 클릭하여 해당 페이지로 이동합니다.

3-3. 유관 학·협회 게시판_나의 게시글_수정

HOME > 참여하기 > 교육 및 행사 > 유관 학·협회

구분 (학 협회명) 재난법인의료기관평가인증원 검색

제목 테스트

내용

첨부파일

파일선택

업로드할 파일을 여기에 놓으세요.

목록 수정 삭제

- 1 승인대기 또는 보류된 상태의 게시글을 수정할 경우 재등록 신청 처리 되어 승인 대기 상태로 진행이 됩니다.
이미 승인 처리된 게시글은 재등록 신청 절차 없이 자유롭게 수정 가능하며, 불가 처리된 게시글은 삭제만 가능합니다.
- 2 [삭제] 버튼을 클릭하여 해당 게시글을 완전히 삭제할 수 있습니다.

| 감사합니다